



## Innov-ís NV1100 & NV1300

Grote, krachtige naai- en quiltsmachines met een schat aan mogelijkheden.

- Groot werkoppervlak van 210 mm rechts van de naald
- SFDS – Square Feed Drive System
- Geavanceerd draadinrijgsysteem
- Kniehevel

Breng mode tot leven



# Nog meer creativiteit

Pak moeiteloos grote projecten aan en breng uw creativiteit tot leven in mode en woondecoratie.

De Innov-is NV1100 en NV1300 bieden een groot werkoppervlak, heel belangrijk voor quilten. Dankzij andere, verrassende functies kunt u nu talloze creatieve projecten aan. Zo brengt u uw creativiteit tot leven in mode en woondecoratie!

Het geavanceerde Square Feed Drive System zorgt voor een perfect nauwkeurige doorvoer. En uw eigen decoratieve steken kunt u in het geheugen opslaan. Met de Directe Steekselectie voert u gewoon het nummer van de gewenste steek in. Kan het nog eenvoudiger?



## Belangrijke functies

- Groot werkoppervlak van 210 mm rechts van de naald. Ideaal bij grote projecten zoals quilts, gordijnen enz.
- Duidelijk LCD-scherm met informatie over steken en instellingen.
- Directe steekselectie – voer gewoon het nummer van de gewenste steek in.
- Met My Custom Stitch maakt u eigen decoratieve steken en slaat u ze op om later nog eens te gebruiken.




# Funcities en mogelijkheden



## LED-verlichting

Dankzij de superheldere LED-verlichting is uw werkoppervlak goed verlicht.




## Kniehevel

Maak uw handen vrij door de kniehevel te gebruiken om de persvoet omhoog te brengen. Ideaal bij grote projecten zoals quilts.



## SFDS

Het Square Feed Drive System verzekert een vlotte, gelijkmatige doorvoer, voor een superieure steek kwaliteit op iedere stofdikte.




## Verstevigingstoets

Met een eenvoudige druk op de toets naait u automatisch afhechtsteken aan het begin en einde van de naad.




## Snel verwisselbare spoel

Leg eenvoudig een volle spoel in de opening, en u kunt meteen aan de slag.



## Aangepaste instellingen

Om de steekbreedte, steeklengte en draadspanning aan te passen volgens uw persoonlijke voorkeur en die voor later gebruik op te slaan.





Functies	Voordeel	NV1100	NV1300
Ingebouwde steken*	Een ruime keuze aan functionele en decoratieve steken.	140	184
Diverse één-staps-knoopsgaten:	De één-staps-knoopsgatfunctie met automatische afmeting maakt perfect gelijkmatige knoopsgaten.	10	10
Geavanceerd draadrijgsysteem	Rijg de draad eenvoudig en snel in door het hendeltje naar beneden te halen.	✓	✓
Snel verwisselbare spoel	Leg een volle spoel in de opening en u kunt meteen aan de slag.	✓	✓
Opbergvak voor accessoires	Handig opbergvak voor accessoires.	✓	✓
LED-naaiverlichting	Het werkoppervlak wordt verlicht door heldere LED verlichting	✓	✓
Nivelleerknop voor de persvoet	Zorgt ervoor dat de persvoet in de juiste hoogte blijft, tijdens het verwerken van wisselende stofdiktes.	✓	✓
SFDS	Het Square Feed Drive System verzekert een vlotte, gelijkmatige doorvoer, voor een superieure steekwaliteit voor elke stofsoort.	✓	✓
Transport uitschakelen	Het transport wordt gemakkelijk verlaagd voor naaien uit de vrije hand, wat handig is voor quilten.	✓	✓
F.A.S.T. spoelwindsysteem	'Fast And Simple Threading' zorgt voor snel en gemakkelijk winden van spoelen.	✓	✓
Naald-stopstand	Stel de naaldstand in, omhoog of omlaag, wanneer de machine stopt. Handig om stof te draaien, hoeken te naaien of quiltstukken aan elkaar te naaien.	✓	✓
Verstevigingssteektoets	Naai automatisch afhechtsteken aan het begin en het eind van de steek. Wanneer u tijdens het naaien van een decoratieve steek op de verstevigingssteektoets drukt, zal de machine na voltooiing van het motief automatisch stoppen.	✓	✓
LCD-scherm	Een groot en duidelijk beeldscherm toont informatie over de steken, zoals de steeklengte en -breedte en de vereiste persvoet.	✓	✓
Foutmeldingen	Waarschuwt voor foutieve instellingen.	✓	✓
Afstelling van de bovendraadspanning	Stem de spanning af op de dikte van de stof en de gebruikte steek.	✓	✓
Handige centrale bedieningselementen	Bedieningsknoppen op één handige plaats.	✓	✓
Harde koffer	Een stevige, harde koffer beschermt de machine wanneer u ze niet gebruikt.	✓	✓
Opklik-persvoet	Vervang de persvoet snel en gemakkelijk.	✓	✓
Schuifknop voor snelheidsregeling	Stel de naaisnelheid in van langzaam tot snel. Hiermee kunt u tijdens het naaien ook de steekbreedte wijzigen.	✓	✓
Stekengids	Kies de vereiste steek uit deze handige kaart in het deksel.	✓	✓
Naaldmodus-keuzeknop (Enkel/Dubbel)	Om gemakkelijk te wisselen tussen naaien met een en twee naalden.	✓	✓
Start-naaldstandfunctie	Stelt de naaldstand in op links of het midden, zodat u gemakkelijk vanuit de gewenste stand kunt naaien.	✓	✓
Hoofdletters	Om hoofdletters te naaien.	✓	✓
Kleine letters	Om kleine letters te naaien.	-	✓
Patronen combineren	Maak uw eigen stekencombinaties en sla ze op om later nog eens te gebruiken.	✓	✓
Spiegelen	Creëer een spiegelbeeld van uw stekenpatroon, voor een nog grotere variëteit aan steken.	✓	✓
Herhaald of eenmalig naaien	Kies of u een stekenpatroon één of meerdere keren wilt naaien.	✓	✓
Verticale patroonaanpassing	Pas de lengte van decoratieve stekenpatronen aan.	✓	✓
Kniehevel	Breng de persvoet omhoog/omlaag met behulp van de kniehevel, zodat u beide handen op de stof kunt houden. Ideaal bij grotere projecten zoals quilts.	✓	✓
Zijwaarts transport	Naait in tot wel 4 richtingen. Naai extra grote, 40 mm brede decoratieve steken met zijdelingse doorvoer.	-	✓
Automatische draadspanning	Stemt de draadspanning automatisch af op de dikte van de stof.	-	✓
Boventransportvoet	Verzekert een gelijkmatige doorvoer wanneer u meerdere stofflagen naait.	optie	optie

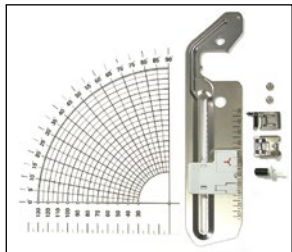
\* Inbegrepen knoopsgatstijlen

# Optionele extra's




## Brede werktafel

Vergroot het naaioppervlak met deze extra brede werktafel. Ideaal voor grote quilt- en naaiprojecten. De tafel heeft een geïntegreerd liniaal en een opbergvak voor de kniehevel.




## Circulair hulpstuk

Met het circulaire hulpstuk kunt u cirkels, bogen en concentrische cirkels naaien. Gebruik de band- en kordonneervoet en verwerk sierband en siergarens voor de juiste finishing touch.



## Vrijehandhulpstuk

Geniet van de vrijheid om uit de vrije hand te borduren. Zorgt voor een goede grip op de stof en begeleidt de stof eenvoudig onder de naald.



## Zijsnijder

Met de zijsnijder creëert u perfect gesneden randen zoals met een overlock. Werk de naden af en snij direct de stofresten af. Ga creatief aan de slag met mooi afgewerkte naden met rechte steken of zigzagsteken.



## Gladde transportvoet

Voor een soepele verwerking van diverse stofsoorten als leer, kunststof of stoffen met een coating.



## Naadquiltvoet

Voor het perfect naaien in de naden (quiltten) of het verwerken van een blinde zomen in uw kledingstukken.



## Multifunctioneel voetpedaal

Multifunctioneel voetpedaal met hielbediening. De hielbediening bevat vier functies die op het instellingscherm van de machine verschijnen. Kies uit:

- Draadknipfunctie
- Eén steek naaien
- Steek achteruit
- Naald omhoog/omlaag




## Decoratief spoelhuis

Met het decoratieve spoelhuis kunt u dikkere decoratieve garens verwerken waarmee u prachtige versieringen aan uw werkstukken kunt aanbrengen.




## Open quiltvoet

De grote opening aan de voorkant van de voet geeft meer zicht op uw naaiwerk. Te gebruiken voor naaien uit de vrije hand, contourquiltten enz.



## Plisseervoet

Maak gelijkmatige smalle of brede plooiën met de plisseervoet. Bepaal op een eenvoudige manier de afstand tussen de plooiën en laat de plisseervoet het werk voor u doen.



## Candlewicking voet

Voor het naaien van de candlewickingsteken en bolletjessteken



## 5-voudige plisseervoet

Voor sierlijke smalle sierplooiën met een gelijkmatige tussenruimte.

Breng voor meer informatie een bezoek aan uw dealer of ga naar [www.brothersewing.eu](http://www.brothersewing.eu).

## Contact:



**brother**  
at your side

Brother Sewing Machines Europe GmbH  
Im Rosengarten 11, 61118 Bad Vilbel, Germany  
[www.brothersewing.eu](http://www.brothersewing.eu)